

Rollenantriebe mit elektronischer Endabschaltung

für Wickelwellen ab Ø 50 mm

R12-17-E25...R40-17-E25



Einsetzbar für:

■ Rolltor



Blockiererkennung: Schaltet bei Hindernissen (z.B. Anfrieren) und Drehmomentanstieg ab



Elektronische Endabschaltung



Intelligentes Installationsmanagement ermöglicht schnelle Endlagenkorrekturen während der Installation



Made in Germany - für höchste Zuverlässigkeit und Langlebigkeit



Montage ausschließlich mit festen Wellenverbindern



Endlagen-Status-Indikator: Der Antrieb zeigt das Fehlen einer Endlage durch eine kurze Fahrtunterbrechung an



Parallel schaltbar



Endlageneinstellung: Automatische Erkennung bei vorhandenen Anschlägen



Automatischer Behänglängenausgleich: Ein Längen des Behangs wird durch den Antrieb automatisch erkannt und korrigiert

Technische Daten

	Artikelnummer	Drehmoment Nm	Drehzahl (Leerlauf) U/min	Endschalterbereich Umdr.	Nennstrom A	Leistungsaufnahme W	Anschlussleitung (m)	UVP** €
R12-17-E25	2010 140 008 0	12	17	64	0,5	110	0.05	413,00
R20-17-E25	2020 140 009 0	20	17	64	0,75	160	0.05	436,00
R30-17-E25	2030 140 010 0	30	17	64	0,9	205	0.05	459,00
R40-17-E25	2040 140 011 0	40	17	64	1,15	260	0.05	482,00

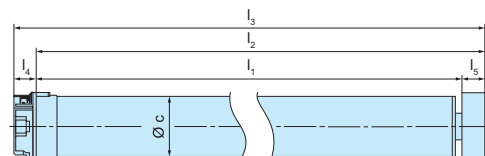
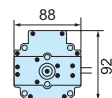
Nennspannung: 230 V / 50 Hz / Wechselstrom

Schutzart IP: 44

Betriebsart: S2 4 min

Maße (in mm)

	L1	L2*	L3*	L4	L5*	Øc
R12-17-E25	637,0	677,0	704,0	27,0	40,0	45
R20-17-E25	677,0	717,0	744,0	27,0	40,0	45
R30-17-E25	677,0	717,0	744,0	27,0	40,0	45
R40-17-E25	697,0	737,0	764,0	27,0	40,0	45



* Mitnehmerbreite von Mitnehmer S60L (4930 300 466 0), bei der Wahl eines anderen Mitnehmers ändern sich die Maße L2, L3 und L5

** Alle Preise inkl. 2 m Anschlussleitung und Wellen-Adapter (Mitnehmer und Ring). C-plug Anschlussleitungen stehen in verschiedenen Varianten und Längen zur Verfügung.

*** Produktgewicht ohne Zubehör

12. Mai 2022



BECKER

Rolladenantriebe mit elektronischer Endabschaltung

für Wickelwellen ab Ø 50 mm

R12-17-E25...R40-17-E25



Stammdaten	Artikelnummer	Gewicht** kg	GTIN / EAN- Nummer	Zolltarifnummer
R12-17-E25	2010 140 008 0	0,000	4251852916780	
R20-17-E25	2020 140 009 0	0,000	4251852916797	
R30-17-E25	2030 140 010 0	0,000	4251852916803	
R40-17-E25	2040 140 011 0	4,090	4251852902691	85014020

* Mitnehmerbreite von Mitnehmer S60L (4930 300 466 0), bei der Wahl eines anderen Mitnehmers ändern sich die Maße L2, L3 und L5

** Alle Preise inkl. 2 m Anschlussleitung und Wellen-Adapter (Mitnehmer und Ring). C-plug Anschlussleitungen stehen in verschiedenen Varianten und Längen zur Verfügung.

*** Produktgewicht ohne Zubehör

12. Mai 2022



BECKER

Rollenantriebe mit elektronischer Endabschaltung

für Wickelwellen ab Ø 63 mm

L60-11-E25...L120-11-E25



Einsetzbar für:



Blockiererkennung: Schaltet bei Hindernissen (z.B. Anfrieren) und Drehmomentanstieg ab



Made in Germany - für höchste Zuverlässigkeit und Langlebigkeit



Parallel schaltbar



Elektronische Endabschaltung



Montage ausschließlich mit festen Wellenverbindern



Endlageneinstellung: Automatische Erkennung bei vorhandenen Anschlägen

■ Rolltor



Intelligentes Installationsmanagement ermöglicht schnelle Endlagenkorrekturen während der Installation



Endlagen-Status-Indikator: Der Antrieb zeigt das Fehlen einer Endlage durch eine kurze Fahrtunterbrechung an



Automatischer Behanglängenausgleich: Ein Längen des Behangs wird durch den Antrieb automatisch erkannt und korrigiert

Technische Daten

	Artikelnummer	Drehmoment Nm	Drehzahl (Leerlauf) U/min	Endschalterbereich Umdr.	Nennstrom A	Leistungsaufnahme W	Anschlussleitung (m)	UVP** €
L60-11-E25	2060 140 003 0	60	11		1,2	265	0,05	562,00
L80-11-E25	2080 140 003 0	80	11		1,4	310	0,05	608,00
L120-11-E25	2120 140 003 0	120	11		1,9	435	0,05	689,00

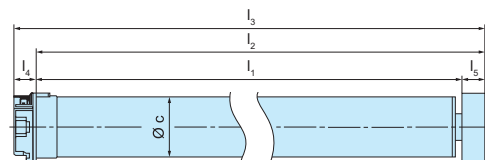
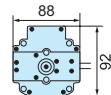
Nennspannung: 230 V / 50 Hz / Wechselstrom

Schutzart IP: 44

Betriebsart: S2 4 min

Maße (in mm)

	L1	L2*	L3*	L4	L5*	Øc
L60-11-E25	747,0	777,0	804,0	27,0	30,0	58
L80-11-E25	747,0	777,0	804,0	27,0	30,0	58
L120-11-E25	747,0	777,0	804,0	27,0	30,0	58



* Mitnehmerbreite von Mitnehmer SM70 (4931 300 080 0), bei der Wahl eines anderen Mitnehmers ändern sich die Maße L2, L3 und L5

** Alle Preise inkl. 2 m Anschlussleitung und Wellen-Adapter (Mitnehmer und Ring). C-plug Anschlussleitungen stehen in verschiedenen Varianten und Längen zur Verfügung.

*** Produktgewicht ohne Zubehör

12. Mai 2022



BECKER

Rolladenantriebe mit elektronischer Endabschaltung

für Wickelwellen ab Ø 63 mm

L60-11-E25...L120-11-E25



Stammdaten	Artikelnummer	Gewicht** kg	GTIN / EAN- Nummer	Zolltarifnummer
L60-11-E25	2060 140 003 0	4,200	4251852902707	85014020
L80-11-E25	2080 140 003 0	4,360	4251852902721	85014020
L120-11-E25	2120 140 003 0	5,100	4251852902745	85014020

* Mitnehmerbreite von Mitnehmer SM70 (4931 300 080 0), bei der Wahl eines anderen Mitnehmers ändern sich die Maße L2, L3 und L5

** Alle Preise inkl. 2 m Anschlussleitung und Wellen-Adapter (Mitnehmer und Ring). C-plug Anschlussleitungen stehen in verschiedenen Varianten und Längen zur Verfügung.

*** Produktgewicht ohne Zubehör

12. Mai 2022



BECKER